



株主の皆様へ



Yellow Hat

第67期 中間株主通信

2024年4月1日～2024年9月30日

〔証券コード：9882〕

代表取締役会長 **堀江 康生**

代表取締役社長 **木村 昭夫**

株主の皆様には、平素より格別のご高配を賜り厚く御礼申し上げます。

当社第67期中間連結会計期間におけるわが国の経済は、雇用・所得状況の改善やインバウンド需要の増加など明るい材料があるものの、円安基調の継続によるエネルギー価格や原材料価格の上昇、これらを要因とした物価高が続いており、個人消費に関しては依然として先行きが不透明な状況が続いております。

当カー用品業界におきましては、旅行や帰省をはじめとしたドライブ需要などにより、タイヤ・オイル・バッテリーなど消耗品の店頭販売が順調に推移いたしました。

このような環境下におきまして、当社グループでは、経営戦略方針の一つであるタイヤを中心とした消耗品の拡販や、取付・整備作業などのメンテナンスメニューを拡充してまいりました。

具体的には、顧客の利便性及び満足度の向上を目的として推進中のWEB作業予約にて、従来からのオイル交換・タイヤ履き替え・ボディコーティングに加え、バッテリー交換の取り扱いを開始いたしました。

今後とも皆様の温かいご支援ご鞭撻を賜りますよう、お願い申し上げます。

基本方針

- ① カー用品販売事業の拡大
- ② 車検、ピット技術事業の拡充
- ③ 二輪事業の強化
- ④ 卸売事業の強化
- ⑤ 活力ある会社づくり

株式情報

株主メモ

事業年度 4月1日～翌年3月31日
期末配当金受領株主確定日 3月31日
中間配当金受領株主確定日 9月30日
定時株主総会 毎年6月
株主名簿管理人 三菱UFJ信託銀行株式会社
特別口座の口座管理機関
同連絡先 三菱UFJ信託銀行株式会社 証券代行部
東京都府中市日鋼町1-1
電話 0120-232-711 (通話料無料)
郵送先 〒137-8081
新東京郵便局私書箱第29号
三菱UFJ信託銀行株式会社 証券代行部

上場証券取引所 東京証券取引所

公告の方法 電子公告

(ご注意)

- 株主様の住所変更、買取請求その他各種お手続きにつきましては、原則、口座を開設されている口座管理機関(証券会社等)で承ることとなっております。口座を開設されている証券会社等にお問合せください。株主名簿管理人(三菱UFJ信託銀行)ではお取り扱いできませんのでご注意ください。
- 特別口座に記録された株式に関する各種お手続きにつきましては、三菱UFJ信託銀行が口座管理機関となっておりますので、上記特別口座の口座管理機関(三菱UFJ信託銀行)にお問合せください。なお、三菱UFJ信託銀行全国各支店においてもお取次ぎいたします。
- 未受領の配当金につきましては、三菱UFJ信託銀行本支店でお支払いいたします。

お知らせ

会社法改正により

株主総会資料が原則 **ウェブ化** されました

(※インターネット経由でサービスやシステムを利用できます)

これからは

議決権
行使書

+

通知書面

アクセス
URL

➡

ウェブで確認

株主総会
資料

本制度に関するお問い合わせ先はこちら

三菱UFJ信託銀行株式会社 証券代行部
電子提供制度専用ダイヤル 0120-696-505
(受付時間:土・日・祝日を除く平日9:00~17:00)
<https://www.tr.mufj.jp/daikou/denshi.html>



会社概要

商号 株式会社イエローハット
所在地 東京都千代田区岩本町一丁目7番4号
イエローハット本社ビル
設立 1962年3月
資本金 150億7,253万円
従業員数 3,876名(連結) 139名(単体)
主な事業内容 カー用品等の販売(卸売及び小売)

役員

(2024年9月30日現在)

代表取締役会長	堀江康生
代表取締役社長	木村昭夫
専務取締役	佐藤和幸
専務取締役	白石理
取締役	上甲祐
取締役	本村弘之
取締役	斎藤四郎
取締役	久保妙子
取締役	神田知江美
常勤監査役	木村義美
監査役	服部久男
監査役	田村昭
監査役	大海原潤

※取締役 斎藤 四郎、久保 妙子、神田 知江美は社外取締役であります。
また、監査役 服部 久男、田村 昭、大海原 潤は社外監査役であります。

株式会社 イエローハット

〒101-0032
東京都千代田区岩本町一丁目7番4号
イエローハット本社ビル
TEL:03-6866-1680
ホームページ www.yellowhat.jp/



UD FONT

見やすいユニバーサルデザイン
フォントを採用しています。

この株主通信は地球環境に配慮した
FSC® 森林認証紙と植物油インキを
使用しています。

上期の業績

当社第67期中間連結会計期間におきましては、タイヤ・オイル・バッテリーなど消耗品の販売好調と、工賃収入増加の影響等により、売上高は692億91百万円(前年同期比103.5%、23億16百万円増)となりました。売上総利益は、粗利率の高い工賃収入の伸び率が高かったことから304億50百万円(前年同期比104.6%、13億49百万円増)となりました。

販売費及び一般管理費は、人件費の上昇等により、250億

96百万円(前年同期比105.2%、12億31百万円増)となりました。

その結果、営業利益は53億53百万円(前年同期比102.3%、1億18百万円増)、経常利益は59億20百万円(前年同期比98.5%、92百万円減)、親会社株主に帰属する中間純利益につきましては39億69百万円(前年同期比97.6%、97百万円減)となりました。

出退店の状況

イエローハット店舗の出退店の状況です。

国内では、2024年4月に松山高岡店(愛媛県)、6月に高萩インター店(茨城県)、トレッド新潟長岡店(新潟県)、8月にトレッド石川羽咋店(石川県)、板橋西台店(東京都)、9月に豊川下長山店(愛知県)、トレッド新潟新発田店(新潟県)の計7店舗を開店、2024年5月に高萩店(茨城県)、7月にトレッド246裾野店(静岡県)の計2店舗を閉店いたしました。

イエローハット店舗以外では、2024年4月にカワサキプラザ博多(福岡県)、5月にバイク館港南店(神奈川県)、

9月に和歌山2りんかん(和歌山県)、バイク館和歌山塩屋店(和歌山県)の計4店舗を開店いたしました。また、2024年8月にイエローハット鉾金・車検センター千歳店(北海道)を開店いたしました。

以上の結果、当社第67期中間連結会計期間末の店舗数は、イエローハット745店舗、2りんかん63店舗、バイク館(カワサキプラザ含む)73店舗の合計881店舗、イエローハット車検センターが10店舗、イエローハットコイン洗車場が11店となりました。

株主優待情報

3月末及び9月末の確定時に、100株以上保有されている株主の皆様は、全国の「イエローハット」「2りんかん」「バイク館」の各店舗及び「イエローハット車検センター」でご利用いただける「お買物割引券(300円割引券)」を送付いたします。1回のお買上げ金額1,000円(税込)毎に1枚ご使用いただけます。

また、全国の「イエローハット」店舗で「油膜取りウォッシャー液 2.5L1本」と引換えができる「商品引換券」を1枚送付いたします。

100株以上 割引券10枚(3,000円分) + 商品引換券1枚
1,000株以上 割引券25枚(7,500円分) + 商品引換券1枚
3,000株以上 割引券40枚(12,000円分) + 商品引換券1枚
5,000株以上 割引券50枚(15,000円分) + 商品引換券1枚



「お買物割引券」



「商品引換券」

通期の連結業績予想及び配当予想

通期の連結業績予想につきましては、2024年5月10日に公表いたしました数値に変更はありません。

通期の連結業績予想(2024年10月31日発表)

売上高	150,000百万円
経常利益	16,400百万円
親会社株主に帰属する当期純利益	10,500百万円
1株当たり当期純利益	227.12円

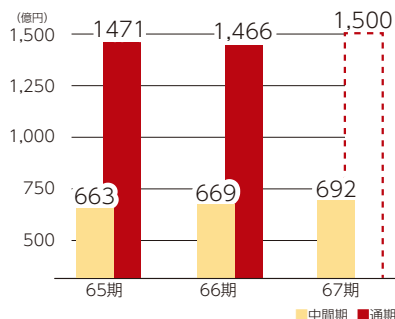
実際の業績等は様々な要因により大きく異なる可能性があります。

配当(2024年10月31日発表)

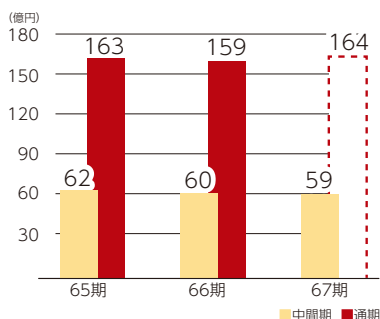
第2四半期末: 35円(変更なし)	期末35円(予想)	年間: 70円(予想)
-------------------	-----------	-------------

連結財務諸表

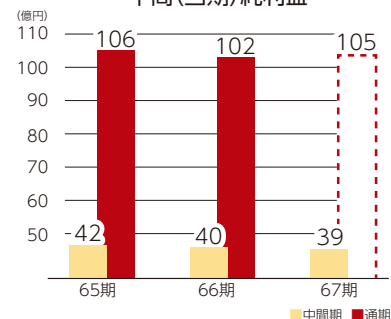
売上高



経常利益



親会社株主に帰属する 中間(当期)純利益



連結貸借対照表 (要旨)

科目	ご参考 (単位:百万円)		
	当中間 2024年 9月30日現在	前中間 2023年 9月30日現在	前期 2024年 3月31日現在
[資産の部]			
流動資産	63,385	47,039	47,709
固定資産	99,152	92,723	96,320
資産合計	162,537	139,762	144,030

科目	ご参考 (単位:百万円)		
	当中間 2024年 9月30日現在	前中間 2023年 9月30日現在	前期 2024年 3月31日現在
[負債の部]			
流動負債	38,444	23,815	21,764
固定負債	5,485	5,264	5,743
負債合計	43,929	29,079	27,507

科目	ご参考 (単位:百万円)		
	当中間 2024年4月1日から 2024年9月30日まで	前中間 2023年9月30日まで	前期 2023年4月1日から 2024年3月31日まで
[純資産の部]			
株主資本	116,651	109,472	114,160
その他の包括利益累計額	1,801	1,046	2,206
新株予約権	154	162	154
非支配株主持分	0	0	0
純資産合計	118,608	110,682	116,522

連結損益計算書 (要旨)

科目	ご参考 (単位:百万円)		
	当中間 2024年4月1日から 2024年9月30日まで	前中間 2023年4月1日から 2023年9月30日まで	前期 2023年4月1日から 2024年3月31日まで
売上高	69,291	66,975	146,641
売上総利益	30,450	29,101	62,827
販売費及び一般管理費	25,096	23,865	48,351
営業利益	5,353	5,235	14,475
営業外収益	617	833	1,526
営業外費用	51	56	37
経常利益	5,920	6,012	15,964
特別利益	6	14	18
特別損失	2	61	964
税金等調整前中間(当期)純利益	5,924	5,965	15,018
親会社株主に帰属する中間(当期)純利益	3,969	4,067	10,259

連結キャッシュ・フロー計算書(要旨)

科目	ご参考 (単位:百万円)		
	当中間 2024年4月1日から 2024年9月30日まで	前中間 2023年9月30日まで	前期 2023年4月1日から 2024年3月31日まで
営業活動によるキャッシュ・フロー	5,228	1,494	11,483
投資活動によるキャッシュ・フロー	△5,864	△7,770	△11,308
財務活動によるキャッシュ・フロー	13,474	△336	△3,588
現金及び現金同等物に係る換算差額	△0	1	1
現金及び現金同等物の増減額(△は減少)	12,838	△6,612	△3,414
現金及び現金同等物の中間期末<期末>残高	17,676	1,639	4,838

(注) 記載金額は百万円未満を切り捨てて表示しております。